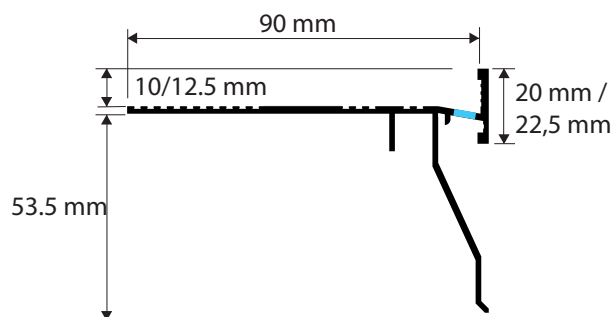



PROTERRACE DRAIN FDP



DESCRIZIONE

PROTERRACE DRAIN FDP è un profilo perimetrale in alluminio opportunamente studiato per proteggere il massetto e i bordi delle piastrelle posate su terrazzi e balconi. Grazie alla sua facilità di applicazione e disponibilità in diversi colori è un profilo molto apprezzato.

MATERIALE

PROTERRACE DRAIN FDP è un profilo perimetrale in alluminio verniciato a polvere opportunamente studiato per proteggere il massetto e i bordi delle piastrelle posate su terrazzi e balconi. Il profilo è munito di una aletta di ancoraggio traforata e provvista di piccoli fori, larga 75 mm. I piccoli fori, con diametro 2.5 mm, permettono un momentaneo bloccaggio del profilo con chiodi mentre l'aletta di ancoraggio traforata garantisce il suo definitivo fissaggio al supporto. La parte verticale del profilo, alta complessivamente 65 e 67.5 mm, protegge il bordo della pavimentazione. Il profilo è inoltre provvisto ogni 10 centimetri di fori, lunghi 15 mm e larghi 5 mm, che permettono il deflusso di eventuale acqua filtrata tra profilo e piastrella.

La disponibilità dei pezzi speciali quali l'angolo esterno e le giunzioni, rendono PROTERRACE DRAIN FDP è un profilo molto ricercato e facile da applicare.

CAMPI DI APPLICAZIONE

PROTERRACE DRAIN FDP in alluminio verniciato a polvere è un profilo perimetrale per terrazzi, balconi e strutture sopra elevate in generale.

AVVERTENZE

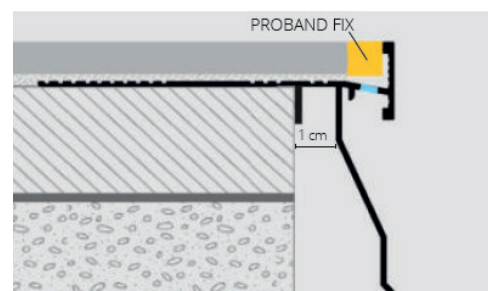
Non utilizzare PROTERRACE DRAIN FDP in alluminio verniciato a polvere in piscina, in ambienti fronte mare e dove è prevista una elevata aggressione chimica. Gli angoli interni ed esterni sono componenti saldati in modo idoneo per mantenere in posizione i due pezzi di profilo ma non per sostenere sforzi di apertura o piegatura ulteriori. Parziali sfumature sulla parte frontale interna, non visibili dal livello stradale, sono fisiologiche di una verniciatura a polveri e non possono essere considerate contestazioni.

MANUTENZIONE

PROTERRACE DRAIN FDP non necessita di particolari manutenzioni; per quanto riguarda la sua pulizia si consiglia di utilizzare normali prodotti ad uso domestico.

ISTRUZIONI DI POSA

1. Scegliere "PROTERRACE DRAIN FDP" in funzione dello spessore della piastrella e del colore desiderato.
2. Fissare con chiodi gli angoli esterni presaldati al massetto avendo cura di staccarli di almeno 1 cm dallo stesso.
3. Tagliare a misura "PROTERRACE DRAIN FDP" avendo cura di raccordarlo agli angoli tramite le giunzioni e fissarlo con i chiodi o collante bicomponente al supporto.
4. Applicare il sistema impermeabilizzante desiderato.
5. Posare la pavimentazione avendo cura di lasciare una fuga di circa 5 mm tra piastrella e profilo.
6. Sigillare tra piastrella e profilo con PROBAND FIX.



VOCE DI CAPITOLATO

Fornitura e posa in opera di profilo in alluminio verniciato a polvere che protegge il massetto e i bordi delle piastrelle. Il profilo, di colore..... è munito di aletta di ancoraggio traforata larga 75 mm che ne garantisce il fissaggio al supporto e di una parte verticale di altezza complessiva 65 / 67.5 mm che protegge i bordi delle piastrelle. Il profilo è provvisto di fori lunghi 15 mm e larghi 3 mm che favoriscono il deflusso di eventuale acqua filtrata tra profilo e piastrella, tipo PROTERRACE DRAIN FDP della ditta Progress Profiles.

PFDP 10 / 125AL... : Alluminio verniciato a polvere

Altezza profilo : _____ mm
 Lunghezza profilo : _____ mt
 Materiale : _____ €/mt
 Posa : _____ €/mt
 Totale : _____ €/mt