


**ASSEMBLAGGIO VELOCE**


La struttura è in alluminio per ottenere rigidità. La sezione è di 30x30 mm, specificamente progettata per un perfetto equilibrio tra piastrelle di grande formato.

**SUPPORTO RIDUTTORE VIBRAZIONI**

È dotato di specifici supporti in legno per attenuare meglio le vibrazioni causate da superfici irregolari.

**RUOTE**

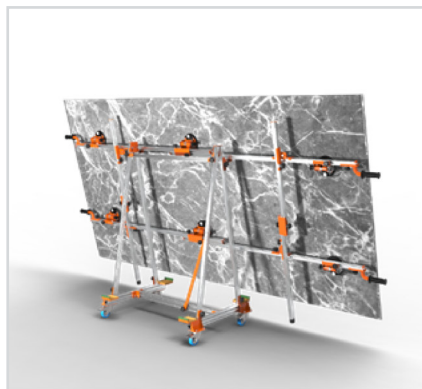
È dotata di 4 ruote girevoli con freno, per consentire un facile spostamento di lastre di grande formato.

**GANCIO DI SICUREZZA**

Cargo consente di spostare una o più lastre utilizzando il gancio di sicurezza per evitare sganci accidentali.

**FACILE DA TRASPORTARE**

Cargo può essere facilmente ridotto per agevolare il trasporto.

**COMPATIBILE CON ALTRI PRODOTTI**

Il design di Cargo consente di utilizzarlo facilmente con altri sistemi di sollevamento (gamma Agile o Compact).

/Informazioni Tecniche

ARTICOLO	Informazioni Tecniche		Informazione imballo		
	MAX DIMENSIONE TRASPORTABILE LASTRE	MAX CAPACITÀ DI CARICO			
CARGO (Art. 11601)	1600x3200 mm	250 Kg	1320x758x285 mm	6pz	1320x758x1860 mm

/Prezzi

ARTICOLO	DESCRIZIONE	KG
11601	Cargo - Carrello per il trasporto	25